

Inhaltsverzeichnis

Impressum & Copyright	3
Vorwort	4
Was ist eigentlich ein Horoskop?	5
Wo bekomme ich meine genaue Geburtszeit her?	6
Wie komme ich an eine Horoskopgrafik?	7
Eine Horoskopgrafik—Beispiel	8
Die erste Ebene: Der Tierkreis	9
Die Tierkreissymbole	10
Die zweite Ebene: Die Häuser	11
Die dritte Ebene: Die Planeten und ihre Symbole	13
Planetenpositionen bei Agatha Christie	14
Die vierte Ebene: Die Aspekte	15
Ein kleines Geschenk für Sie!	15
Auf einen Blick	16
Über mich	18

Impressum und Copyright

Praxis und Schule für Astrologie

Dipl. Psych. Sylvia Grotsch

Bundesallee 38

D-10717 Berlin

© 2013 Sylvia Grotsch



Was Sie mit dem eBook tun dürfen

Dieses eBook ist **für den persönlichen Gebrauch**. Sie können es speichern oder ausdrucken. Sie können es auch ausdrucken, binden lassen und privat verschenken. Oder an jemanden privat per Mail weiterleiten. Voraussetzung: Es darf immer nur die ganze Publikation mit allen Seiten weitergegeben werden.

Für eine Verwendung über diesen Gebrauch hinaus brauchen Sie mein schriftliches Einverständnis. Ebenso sind Veröffentlichung, Vervielfältigung oder Verkaufen des eBook nicht gestattet.

www.astromind.de

www.astrologischer-berufskompas.de

www.huerdenknacken.de

info@sylvia-grotsch.de

T 030 - 873 10 98

Cartoon: stockshoppe, www.123rf.com
Horoskopgrafiken: ASTROPLUS von
www.astrocontact.at

Vorwort

Als ich das erste Mal meine Horoskopgrafik vor mir liegen hatte, fragte ich mich, was das soll. Und so geht es auch den meisten meiner Klientinnen und Kursteilnehmer. Da kommt einem ein Gewirr von Zeichen, Linien, Kreisen und Farben entgegen, dagegen ist ein Schnittmuster oder eine Wanderkarte direkt einfach zu verstehen.

Jedenfalls ist das am Anfang so. Aber alle, die sich in den Bau eines Horoskops eingearbeitet haben und sich mit den Bestandteilen eines Horoskops auskennen (und es ist nicht schwierig, die Bestandteile zu erlernen!), reisen sehr schnell mit einer Art innerem Radar durch diese Grafik und wissen zumindest, wofür diese seltsamen „Hyroglyphen“ stehen.

In diesem eBook geht es daher erst einmal darum, Ihnen die **Symbole** und den **Aufbau eines Horoskops** zu zeigen. Wenn man die vier „Schichten“, aus denen ein Horoskop zusammengesetzt ist, erkennen und auch auseinanderhalten kann, dann fällt später die Interpretation sehr viel leichter. Diese wird schrittweise in anderen eBooks vorgestellt.

Ich wünsche Ihnen viel Spaß beim Durcharbeiten!

Ihre



Was ist eigentlich ein Horoskop?

Das Wort „**Horoskop**“ kommt aus dem Griechischen und bedeutet „in die Stunde (= horo) schauen (=skopein) “. Was wird dabei beobachtet, geschaut? Die Stellung der Planeten, der Sonne und des Mondes in Bezug auf einen bestimmten Ort, zu einem bestimmten Zeitpunkt. Ein Horoskop ist damit ein „Schnappschuss“ der Himmelsbewegungen zum genauen Zeitpunkt Ihrer Geburt.



Um ein exaktes Horoskop zu berechnen, braucht man also immer ein **Datum**, eine **Uhrzeit** und einen **Ort**.

Die Stellung der Planeten wird mathematisch berechnet. Heute muss man das nicht mehr von Hand machen, wir haben dazu eine besondere Software. Da gibt man jetzt einfach nur noch Geburtsdatum, Uhrzeit und Ort ein und schwupp, schon hat man eine wunderschöne kreisrunde Grafik, so wie Sie sie auf Seite 8 sehen können.

Es ist also kompletter Unfug, wenn morgens jemand durchs Büro tönt: „Willst du mal wissen, was heute in deinem Horoskop steht?“ und mit der Zeitung wedelt. Was in der Yellow-Press steht, sind erfundene Aussagen zu Sternzeichen, die ohne jeden Wert sind. Und die nichts mit einem Horoskop, wie es in der professionellen Astrologie verwendet wird, zu tun haben.

Ein Horoskop ist ein Abbild der Planeten zu einem bestimmten Zeitpunkt, bezogen auf einen bestimmten Ort. Es ist sehr viel mehr, als nur Ihr Sternzeichen, das Sie mit Milliarden anderer Menschen gemeinsam haben.

Wo bekomme ich meine genaue Geburtszeit her?

Die meisten Menschen fragen zuerst die Person, von der sie denken, sie müsste es am besten wissen — ihre Mutter. Dabei vergisst man aber leicht, dass eine Geburt ein so tiefgreifendes Erlebnis ist, dass viele Frauen sich hinterher über die genaue Uhrzeit durchaus irren können. In meiner Praxis erlebe ich immer wieder, dass 50% der Zeitangaben von Müttern nicht stimmen!



Wenn Sie sich auf die Aussagen eines Astrologen verlassen wollen, müssen Sie ihm Ihre **offizielle Geburtszeit** nennen.

Die Uhrzeit wird bei der Geburt notiert. Auch eine Hebamme bei einer Hausgeburt muss diese Zeit genau festhalten. In den meisten Krankenhäusern wird sie anschließend in einen Wiegepass eingetragen. Sofern Ihre Mutter den noch hat, haben Sie Glück! Falls nicht, dann gibt es einen guten, anderen Weg:

Nach der Geburt wird die Zeit zusätzlich ans **Standesamt** weitergegeben. Dort können Sie sie jederzeit (manchmal gegen eine kleine Gebühr) anfordern. Wenden Sie sich einfach telefonisch an die Stadtverwaltung Ihres Geburtsortes, bitten Sie um Weiterleitung zum Standesamt und lassen Sie sich dort mit dem Geburtenregister verbinden. Sie können die Anfrage natürlich auch schriftlich stellen.

Die Zeit, die Sie dann bekommen, ist relativ verlässlich, und jeder Astrologe arbeitet damit. Natürlich ist auch diese Zeit meist nicht ganz korrekt, weil auch im Krankenhaus gerne mal auf- oder abgerundet wird. Durch das Gespräch mit Ihnen erkennt ein Astrologe aber, ob die Zeit stimmt und kann sie gegebenenfalls korrigieren. Sollten Sie keine standesamtliche Zeit bekommen können (Krieg, Auslandsgeburt), dann ist eine Horoskoperstellung meist nicht möglich.

Wie komme ich an eine Horoskopgrafik?

Eine Horoskopgrafik wird einem natürlich immer nach einer astrologischen Beratung ausgehändigt. Aber wenn man sich selber in die Materie einarbeiten möchte, dann braucht man eine andere Quelle. Schließlich will man ja noch mehr Horoskope analysieren, als nur das eigene.



Dazu habe ich für Sie einen **guten Tipp!** Eine kostenlose Möglichkeit, an ein gutes Programm zu kommen:

Gehen Sie auf www.astrosoft.ch und laden Sie sich die 30-Tages-Testversion des Programms VISION IV auf Ihren Computer. Nach 30 Tagen bleibt dann auf Ihrem Computer eine Basisversion dieses Programms bestehen, mit dem Sie wunderbar Horoskope berechnen können. Ein toller Service, der Sie nichts kostet! Für den Anfang reicht die Basisversion total aus!

Wenn Sie mit der Zeit merken, dass Sie bei der Astrologie „angebissen“ haben, dann werden Sie auf Dauer mehr wollen, als das Basisprogramm von VISION IV.


Ich arbeite mit dem Programm „Astroplus“ von www.astrocontact.at. Ich habe mich für dieses Programm entschieden, weil es kontinuierlich weiterentwickelt wird, der Support ist schnell und freundlich. Als Extra bekommt man alle halbe Jahre ein neues Update kostenlos. Natürlich können Sie sich auch bei diesem Programm erstmal für eine 30tägige Testversion entscheiden. Sind die 30 Tage abgelaufen, können Sie das Programm aber nicht mehr benutzen.

Ansonsten gibt es natürlich noch viele andere Programme zur Horoskopberechnung. Am besten, Sie informieren sich in einem esoterischen Buchladen oder auch über Google. **Und auf Seite 15 habe ich noch ein kleines Geschenk für Sie!**

Eine Horoskopgrafik

Ein vollständiges Horoskop besteht aus dem **Tierkreis**, dem **Häuserkreis**, den **Planeten** und den **Aspekten**.

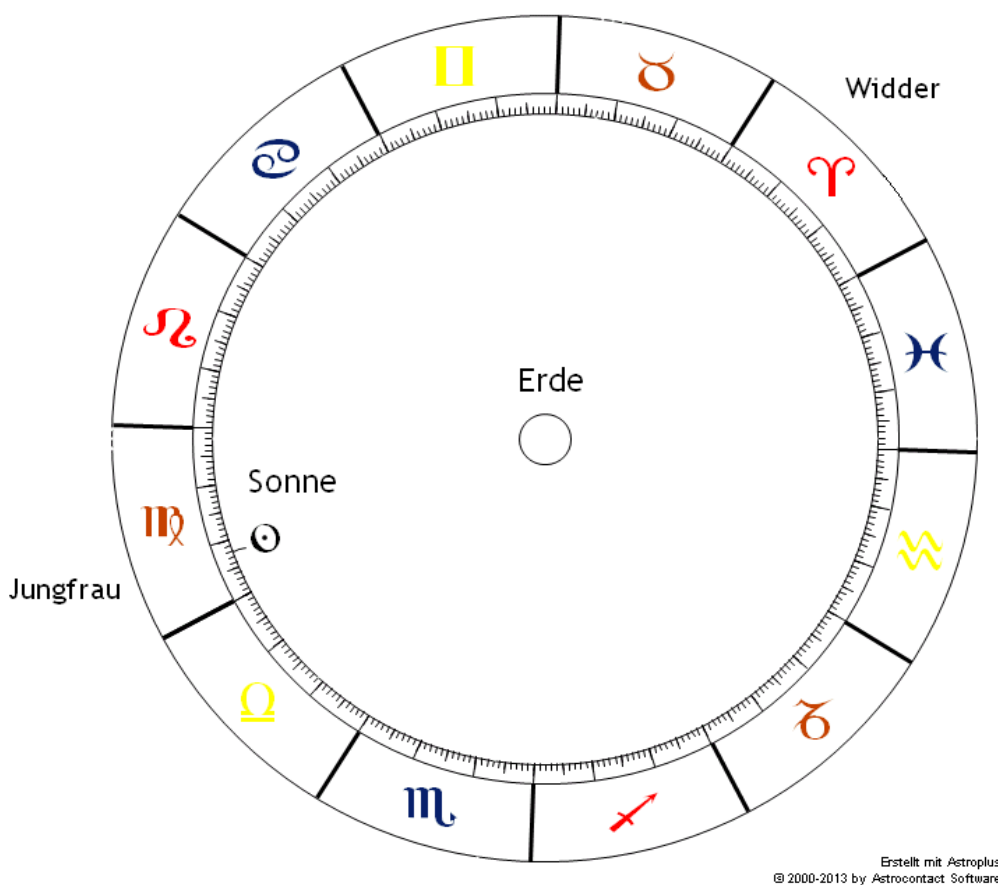
Horoskopgrafik von Agatha Christie, geb. 15.9.1890 um 4:00 WZ (=Weltzeit) in Torquay



Um das besser nachvollziehen zu können, werde ich das Horoskop auf den nächsten Seiten vor Ihren Augen zerlegen, damit Sie die einzelnen Teile besser sehen können.

Die erste Ebene: Der Tierkreis

Der kleine Kreis in der Mitte der Grafik ist die **ERDE**. Um die Erde herum wandert (von uns aus betrachtet) die Sonne ☉ entlang einer festen Bahn. Diese Bahn wird **Ekliptik** genannt. Sie ist in 12 Abschnitte geteilt, in die **12 Tierkreiszeichen**.



Agatha Christie wurde am 15.9. geboren, sie war eine JUNGFRAU, weil die Sonne vor dem **Tierkreiszeichen Jungfrau ♌** stand.

Wenn Sie z. B. am 28.3. geboren sind, dann sind Sie WIDDER., weil an diesem Tag die Sonne vor dem **Tierkreiszeichen Widder ♈** steht.

Die Tierkreissymbole

	Widder
	Stier
	Zwillinge
	Krebs
	Löwe
	Jungfrau
	Waage
	Skorpion
	Schütze
	Steinbock
	Wassermann
	Fische

Weshalb haben die Tierkreiszeichen unterschiedliche Farben? In der Astrologie kennen wir **4 Elemente**:

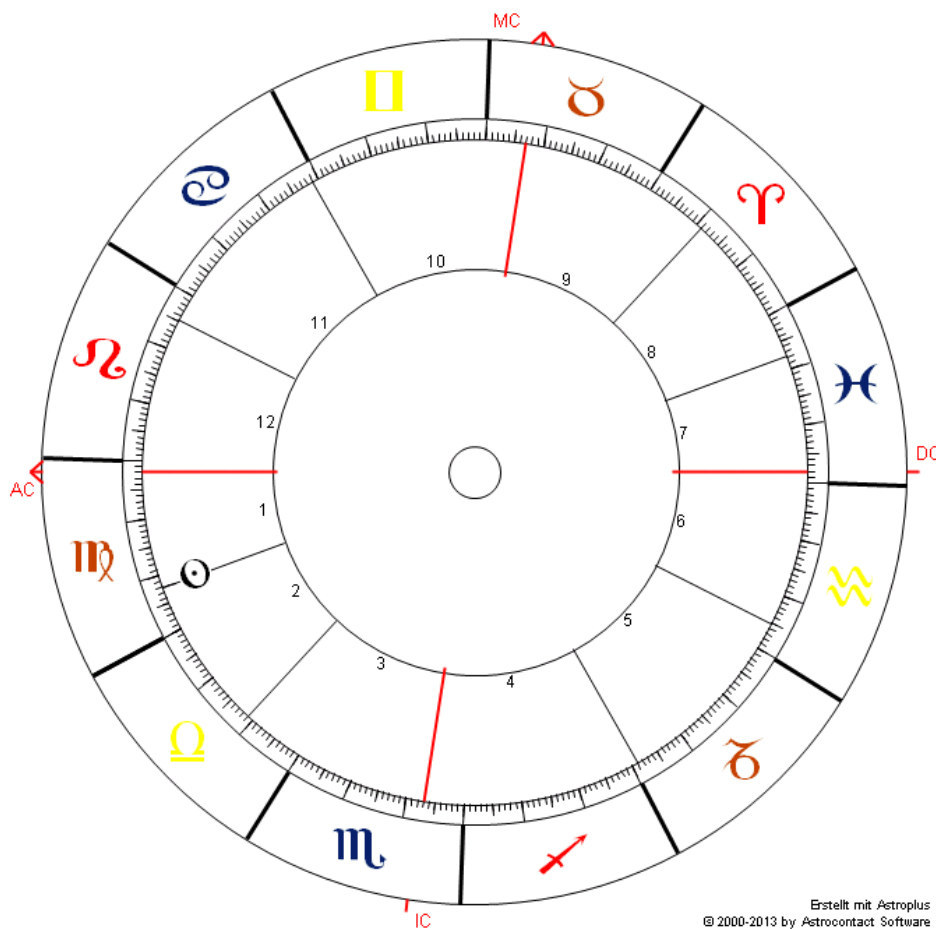
Feuer**element** Erde**lement** Luft**element** Wasser**element**



Damit werden die einzelnen Tierkreiszeichen Elementen zugeordnet. Der Widder wird dem Feuerelement zugeordnet, der Stier dem Erdelement, Zwillinge dem Luftelement, Krebs dem Wasserelement usw.

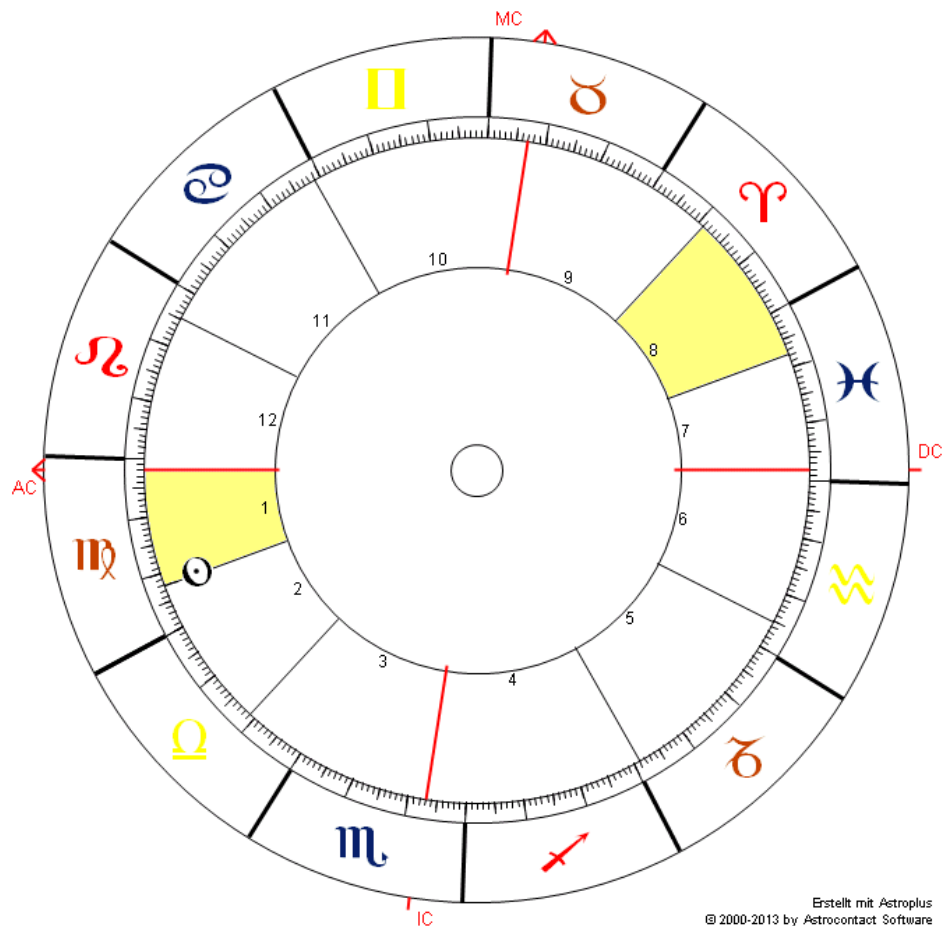
Die zweite Ebene: Die Häuser

Jetzt wird im zweiten Schritt eine Art „Gitter“ über das Horoskop gelegt. Dadurch ergeben sich jetzt zusätzlich die **HÄUSER** oder auch FELDER.



Wie Sie sehen, gibt es **12 Häuser**. Rechts und links von jeder Zahl sehen Sie einen langen Strich. Das ist die Hausbegrenzung. Die Fläche innerhalb dieser Begrenzung ist das Haus. Auf der nächsten Seite zeige ich Ihnen das noch etwas genauer:

Die zweite Ebene: Die Häuser



Ich habe hier das 1. Haus und das 8. Haus gelb markiert. Jetzt sehen Sie deutlich die Größe eines Hauses.

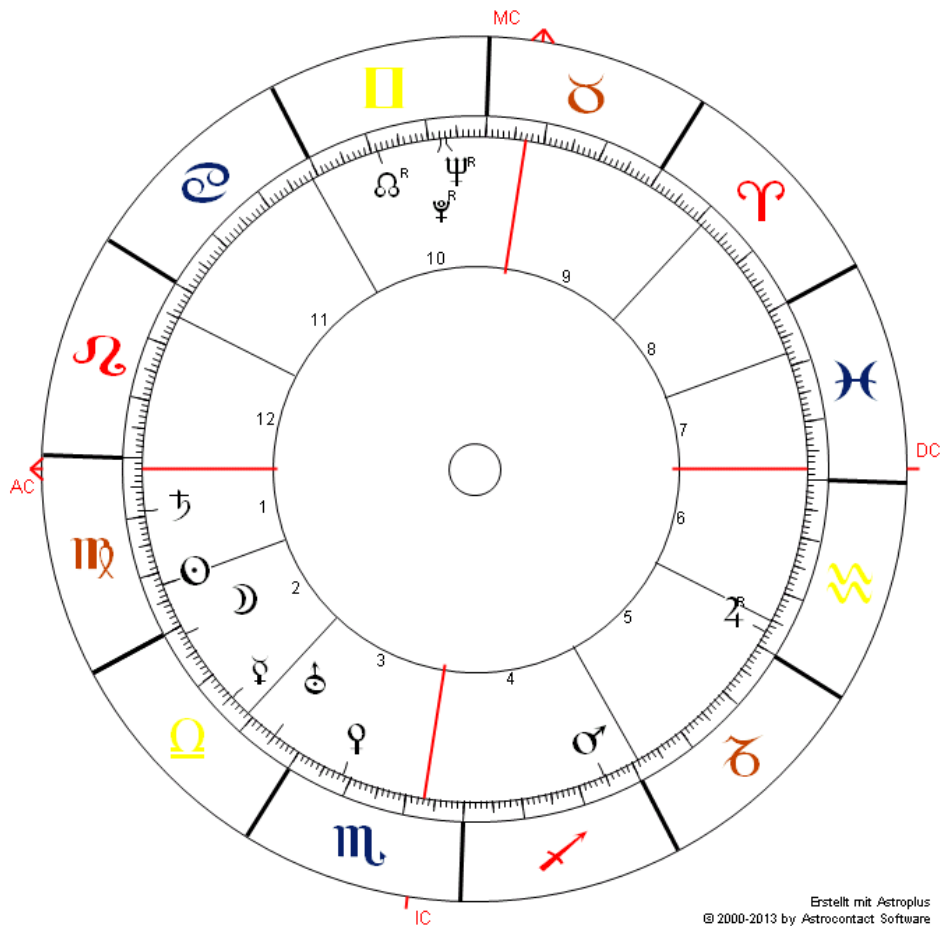
Warum aber ist der Beginn des 1. Hauses ROT eingezeichnet? Auch der Beginn des 4., des 7. und das 10. Hauses sind ROT markiert.



Der Beginn des 1. Hauses ist der **ASZENDENT**, der Beginn des 4. Hauses ist das **IMUM COELI**, der Beginn des 7. Hauses der **DESZENDENT**, der Beginn des 10. Hauses der **MEDIUM COELI**. Das sind wichtige Interpretationspunkte im Horoskop. Sie werden in späteren eBooks ausführlich kommentiert.

Die dritte Ebene: Die Planeten

Jetzt kommen dazu: **10 Planeten** und ein errechneter Punkt, der Mondknoten ♁



☉	Sonne	♃	Jupiter
☾	Mond	♄	Saturn
☿	Merkur	♅	Uranus
♀	Venus	♆	Neptun
♂	Mars	♇	Pluto
		♁	Mondknoten


Die Planetenpositionen bei Agatha Christie

Jetzt lassen sich die Planetenpositionen im Horoskop von Agatha Christie eindeutig beschreiben, z. B. „Die Sonne steht in der Jungfrau im 2. Haus“

Planet	Tierkreis- zeichen	Haus
Sonne ☉	Jungfrau ♍	2. Haus
Mond ☾	Waage ♎	2. Haus
Merkur ☿	Waage ♎	2. Haus
Venus ♀	Skorpion ♏	3. Haus
Mars ♂	Schütze ♐	4. Haus
Jupiter ♃	Jungfrau ♍	5. Haus
Saturn ♄	Jungfrau ♍	1. Haus
Uranus ♅	Waage ♎	3. Haus
Neptun ♆	Zwillinge ♊	10. Haus
Pluto ♇	Zwillinge ♊	10. Haus
Monknoten ♁	Zwillinge ♊	10. Haus

Die vierte Ebene: Die Aspekte

Zwischen den Planeten laufen „Verbindungen“ in Form von farbigen Linien. Diese Linien werden **ASPEKTE** genannt. Sie entstehen, wenn zwischen Planeten innerhalb des Tierkreises bestimmte mathematische Abstände vorliegen.



Möchten Sie gerne Ihre Horoskopgrafik haben? Hier habe ich ein kleines Geschenk für Sie:

- Melden Sie sich für meinem kostenlosen Newsletter über meine Webseite www.astromind.de an.
- Schicken Sie mir anschließend per Mail Ihre Daten und Sie bekommen von mir Ihre Grafik! Ihre Mailadresse muss mit der Mail-Adresse Ihrer Newsletteranmeldung übereinstimmen.

Auf einen Blick

Um ein exaktes Horoskop zu berechnen, braucht man

- Datum
- Uhrzeit
- Geburtsort

Ihre korrekte Geburtszeit finden Sie auf

- dem Wiegepass des Krankenhauses, in dem Sie geboren sind
- der standesamtlichen Geburtsurkunde

Berechnen kann man ein Horoskop entweder

- per Hand oder
- mit entsprechender Computersoftware (z. B. Vision, Astroplus)

Ein Horoskop hat vier Schichten

- Tierkreis
- Häuserkreis
- Planeten
- Aspekte

Wir unterscheiden dabei

- 12 Tierkreiszeichen
- 12 Häuser
- 10 Planeten + Mondknoten
- individuell unterschiedlich viele Aspekte

Die Tierkreiszeichen werden 4 Elementen zugeordnet:

- Feuerelement
- Erdelement
- Wasserelement
- Luftelement

Auf einen Blick - Seite 2

Die Tierkreissymbole

Feuer	Erde	Luft	Wasser
♈ Widder	♉ Stier	♊ Zwillinge	♋ Krebs
♌ Löwe	♍ Jungfrau	♎ Waage	♏ Skorpion
♐ Schütze	♑ Steinbock	♒ Wasserm.	♓ Fische

Die Planetensymbole

☉	Sonne	♃	Jupiter
☾	Mond	♄	Saturn
☿	Merkur	♅	Uranus
♀	Venus	♆	Neptun
♂	Mars	♇	Pluto
♁	Mondknoten		

Über mich

In meinem früheren Leben ;-) war ich Beamtin. Zuerst als Lehrerin an einer Gesamtschule, dann als Dozentin für Psychologie in der Erwachsenenbildung. Ziemlich bald schon ahnte ich, dass ich nie und nimmer für den Rest meines Lebens bei Vater Staat würde bleiben wollen, sah aber erstmal keinen anderen Weg.

Aber der Zufall half mir auf die Sprünge. Ende der siebziger Jahre landete ich - in einer Lebenskrise - bei einem Astrologen, und was ich da über mich erfuhr, beeinflusste mein Leben tief und nachhaltig.

Da saß jemand vor mir, der mich nicht kannte. Er erzählte mir etwas von Wünschen, Stärken und Neigungen, die mir zwar vage bewusst waren, die ich aber längst als „unwichtig“ zur Seite geschoben hatte. Er sagte Dinge über mich, die er nicht wissen konnte und zeigte mir Perspektiven für ein ganz anderes Leben auf, das mir damals selber nicht in den Sinn gekommen wäre.

Die Beratung hatte mich neugierig gemacht. Wo hatte der Mann das alles über mich her? Also fing ich an, mich selber mit Astrologie zu beschäftigen, und es dauerte nicht lang, bis mir klar wurde, dass ich das beruflich machen will. Denn endlich hatte ich ein Instrument gefunden, mit dem man andere darin unterstützen kann, ihren Weg in ein erfülltes Leben zu finden!

Daher machte ich mich Mitte der achtziger Jahre als Astrologin selbständig, und arbeite bis heute begeistert und erfolgreich in diesem Beruf. Ich bin bekannt für wertschätzende, klare und gut strukturierte Astrologie-Beratungen und -Seminare. Bei mir gibt es keine nebulösen Zukunftsversprechungen, kein esoterisches Gerede.

Am Ende wissen Sie genau, was Sie ausmacht, was zu Ihnen gehört und was Sie in Ihrem Leben wirklich brauchen. Natürlich müssen Sie das anschließend noch umsetzen. Aber jetzt haben Sie einen Kompass in der Hand, der Ihnen zeigt, wo es für Sie langgehen soll.

Wenn Sie wissen möchten, wer Sie sind und welche Möglichkeiten Sie für ein erfülltes und erfolgreiches Leben zur Verfügung haben, dann bin ich die richtige Ansprechpartnerin für Sie!